
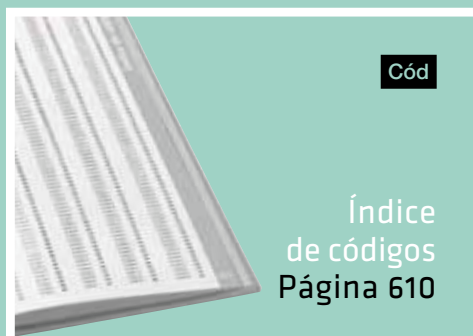


5 HERRAJES

Catálogo 2016 - 2017



Todos los
productos
en la web



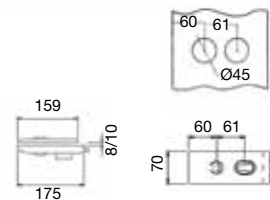


Condensa interior
Acero Inox AISI 304

TESA
ASSA ABLOY

Cerradura para puerta de vidrio de entrada con cilindro TESA TE-5, manilla en ambos lados, llave exterior y condensa interior.

Posibilidad de amaestramiento y llaves iguales. Compatible con el resto de cilindros de Tesa.



El código no incluye el cerradero

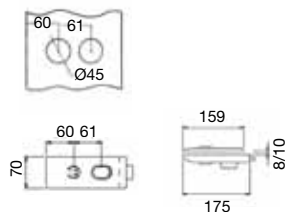
Código	
Grueso Vidrio	Inox Mate
8/10 mm	50.0001.2

Llave interior
Acero Inox AISI 304

TESA
ASSA ABLOY

Cerradura para puerta de vidrio de entrada con cilindro TESA TE-5, manilla y llave en el exterior e interior.

Posibilidad de amaestramiento y llaves iguales. Compatible con el resto de cilindros de la gama Tesa.



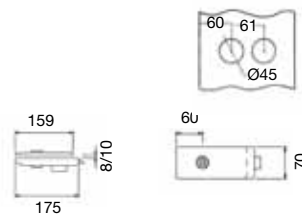
El código no incluye el cerradero

Código	
Grueso Vidrio	Inox Mate
8/10 mm	50.0002.3

Paso
Acero Inox AISI 304

TESA
ASSA ABLOY

Cerradura para puerta de vidrio de paso con manilla.



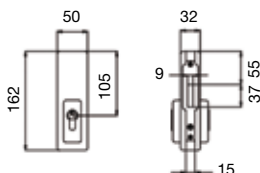
El código no incluye el cerradero

Código	
Grueso Vidrio	Inox Mate
8/10 mm	50.0003.4

Cerrojo
Acero Inox AISI 304

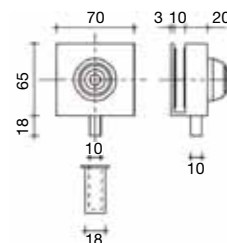
TESA
ASSA ABLOY

Cerradura de techo / suelo con cilindro TESA TE-5 y con cerradero pared. Posibilidad de amaestramiento y llaves iguales. Compatible con el resto de cilindros de la gama Tesa.



Código	
Grueso Vidrio	Inox AISI 304
8/10 mm	50.0004.5

Quipon de Bulón c/cerradero llave de puntos
Acero/INOX AISI 304



Para vidrio 10 mm
Posibilidad de solicitar en llaves iguales.

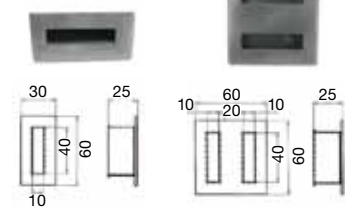
Código	
Grueso Vidrio	Inox Brillo
1	50.0019.6

Quipon de pestillo s/cerradero llave de Gorjas
Acero/INOX AISI 316

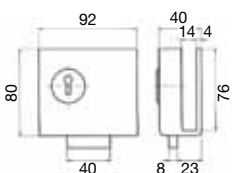
AISI 304



AISI 316

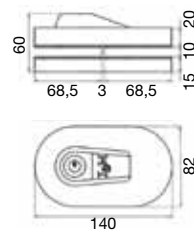


Para vidrio 10/12 mm
Posibilidad de solicitar en llaves iguales.



Descripción	Código	
	Acero	Inox Brillo
Cerradura	AISI 316	50.0020.0
Tancador simple	AISI 304	50.0021.1
Tancador doble	AISI 304	50.0022.2

Quipon central LBM llave de puntos
Acero/INOX AISI 316



Para vidrio 10/12 mm
Posibilidad de solicitar en llaves iguales.

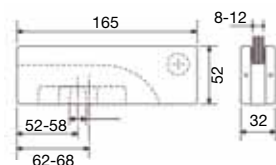
Código	
Grueso Vidrio	Inox Brillo
1	50.0023.3

ACCESORIOS CIERRAPUERTAS

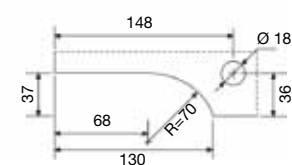
Brazo de eje centrado inferior
Acero Inox AISI 304/Zamak



Dimensiones



Mecanizado en Vidrio



Brazo inferior para eje cierrapuertas **34.2083.3**
Eje a 55 o 65 mm, con regulación +/- 3mm.
Peso máximo puerta de 80 kgs.
Fabricado en Zamak y recubierto por placas de Acero Inox. AISI 304

Requiere eje ITALIANO en el caso de utilizar los cierrapuertas de suelo Dorma en grupo **9.07**

TESA

ASSA ABLOY



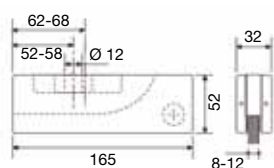
Código

Grueso Vidrio	1	Inox Mate
8/12 mm	1	50.0014.1

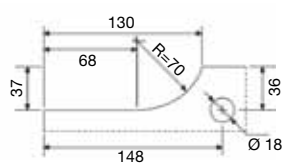
Brazo de eje centrado superior
Acero Inox AISI 304/Zamak



Dimensiones



Mecanizado en Vidrio



Brazo superior con eje a 55 o 65 mm, con regulación +/- 3mm.
Peso máximo de puerta 80 kgs.
Fabricado en Zamak y recubierto por placas de Acero Inox. AISI 304

TESA

ASSA ABLOY



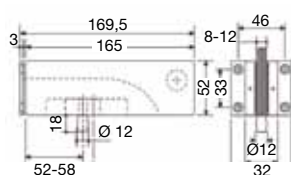
Código

Grueso Vidrio	1	Inox Mate
8/12 mm	1	50.0015.2

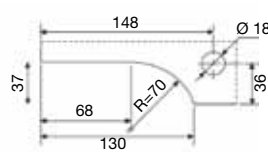
Pivote superior costado madera-vidrio
Acero Inox AISI 304/Zamak



Dimensiones



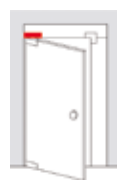
Mecanizado en Vidrio



Pivote superior costado madera con eje de 55-65 mm.
Regulación de posición de eje +/- 3mm.
Compatible con brazo superior **50.0015.2**
Fabricado en Zamak y recubierto por placas de Acero Inox. AISI 304

TESA

ASSA ABLOY



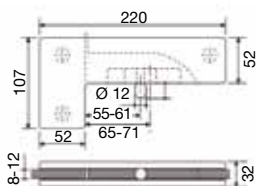
Código

Grueso Vidrio	1	Inox Mate
8/12 mm	1	50.0017.4

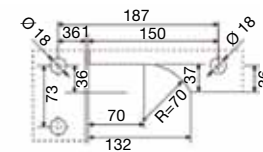
Pivote superior costado vidrio-vidrio
Acero Inox AISI 304



Dimensiones



Mecanizado en Vidrio



Pivote superior costado vidrio con eje de 55-65 mm.
Regulación de posición de eje +/- 3mm.
Compatible con brazo superior **50.0015.2**
Fabricado en Zamak y recubierto por placas de Acero Inox. AISI 304

TESA

ASSA ABLOY



Código

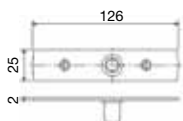
Grueso Vidrio	1	Inox Mate
8/12 mm	1	50.0018.5

Pivote superior
Zamak



TESA

ASSA ABLOY

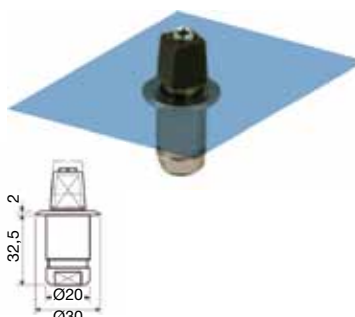


Pivote superior fijación a madera
Compatible con brazo superior **50.0015.2**

Código

Inox Mate
1 50.0016.3

Eje suelo para pivote giro inferior sin cierrapuertas
Acero Inox

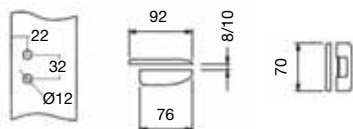


Eje para empotrar al suelo y utilizar como pivote de giro inferior, sin cierrapuertas. Es compatible con el Brazo centrado inferior (cód. **50.0014.1**) Es útil para una instalación de elementos de cristal y en la hoja no se precisa instalar cierrapuertas con muelle. Peso máx. 120 Kg.

Código
1 50.0024.4

CERRADEROS

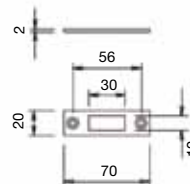
Cerradero fijación en vidrio
Acero Inox AISI 304



Código		
Grueso Vidrio		Inox Mate
8/10 mm	1	50.0005.6

Cerradero fijación en pared
Acero Inox AISI 304

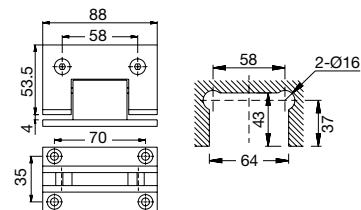
TESA
ASSA ABLOY



Código		
	Inox Mate	
1	50.0006.0	

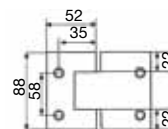
BISAGRAS

Bisagra fijación en pared
Acero Inox AISI 304



Código		
Grueso Vidrio		Inox Mate
8/10 mm	1	50.0007.1

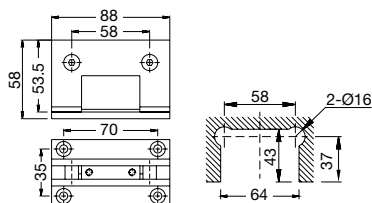
Bisagra fijación en vidrio
Acero Inox AISI 304



Código		
Grueso Vidrio		Inox Mate
8/10 mm	1	50.0008.2

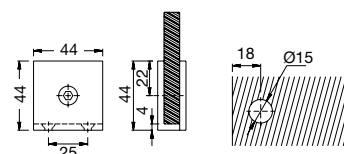
FIJACIONES

Fijación vidrio a pared con pletina
Acero Inox AISI 304



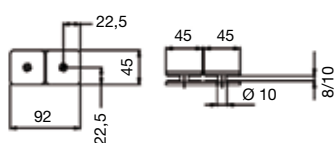
Código		
Grueso Vidrio		Inox Mate
8/10 mm	1	50.0009.3

Fijación vidrio a pared sin pletina
Acero Inox AISI 304



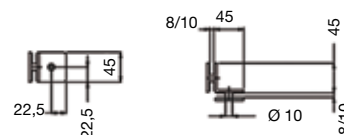
Código		
Grueso Vidrio		Inox Mate
8/10 mm	1	50.0010.4

Fijación 2 paneles de vidrio 180°
Acero Inox AISI 304



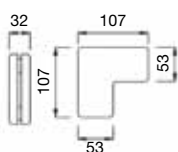
Código		
Grueso Vidrio		Inox Mate
8/10 mm	1	50.0011.5

Fijación 2 paneles de vidrio 90°
Acero Inox AISI 304



Código		
Grueso Vidrio		Inox Mate
8/10 mm	1	50.0012.6

Refuerzo 2 paneles de vidrio esquina
Acero Inox AISI 304



Código		
Grueso Vidrio		Inox Mate
8/10 mm	1	50.0013.0

Ventosa Koala pistón



Gran poder de vacío creado mediante el pistón.
Para manipular materiales como vidrio, mármol, madera, metal o plástico.

Diámetro	Capacidad		Código
200 mm	150 kg.	1	09.4274.6