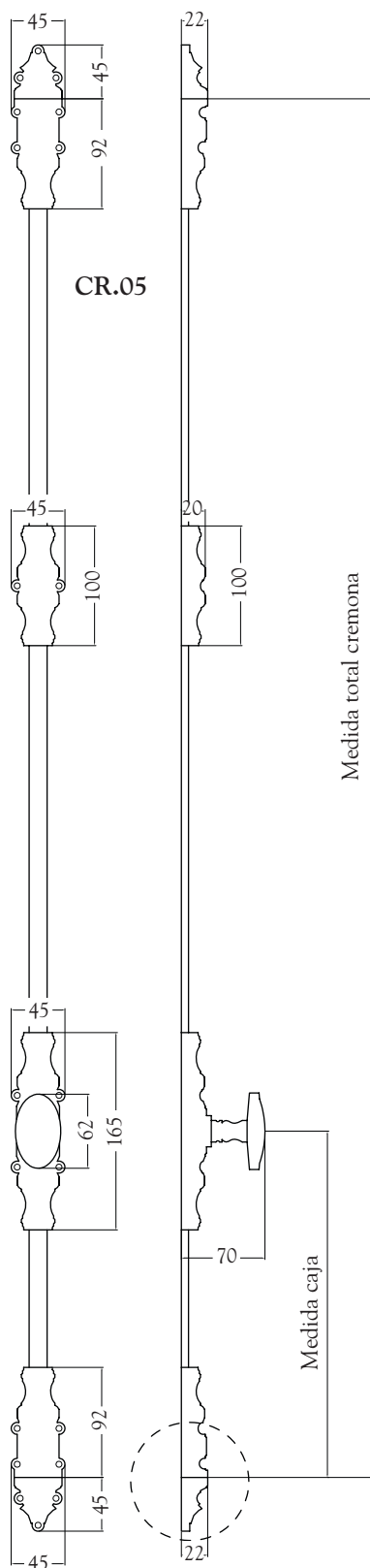


CREMONA CR05

Latón



Las cremonas **CR.04**, **CR.05** están construidas para ventanas, balconeras o puertas tanto de apertura interior como exterior*

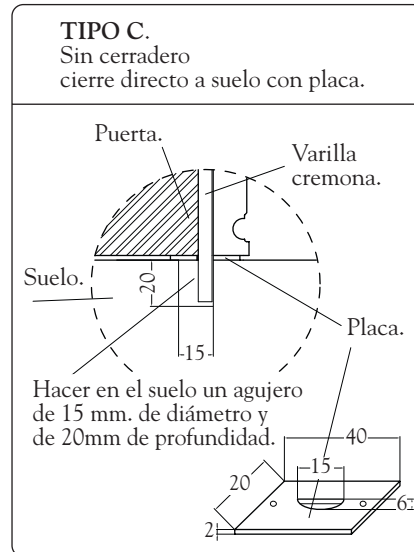
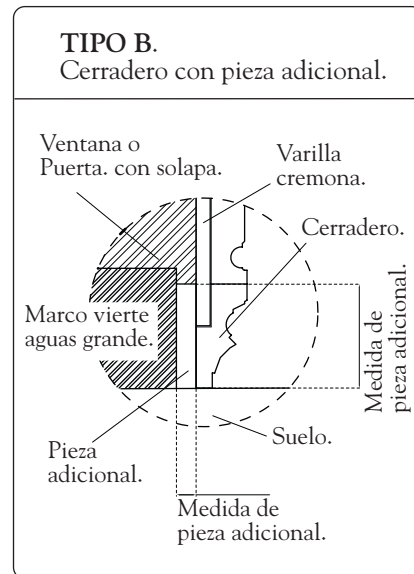
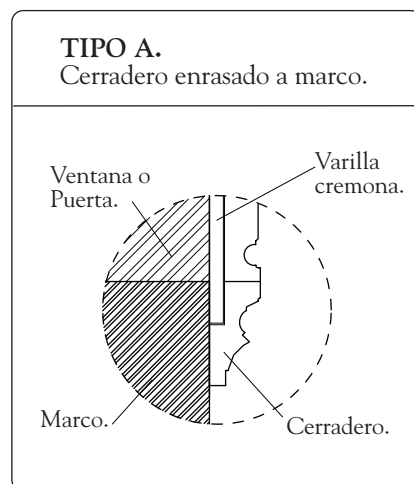
Para el pedido:

Dar medida total cremona y caja, también si fuera necesario medida de solapa para pieza adicional.

Se recomienda:

Medida total de cremona cerrada (recogida) que sea igual a medida hoja ventana o puerta. Medida caja recomendada para ventana 300mm y para puerta 1000mm.

*Consultar en caso de cremonas superiores a 3000mm o que tengan un tipo de cierre distinto a los expuestos.



NP 42.0716.2 LP, LM, LN, CU, OV.

NP 42.0717.3 CB, NB

NP 42.0718.4 CM, NS, NBÑ, FU, RU1, RU2, NV.