
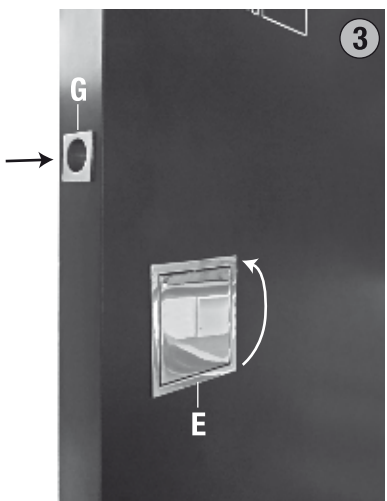





*Realizar los mecanizados en el panel según indicado en los dibujos técnicos.

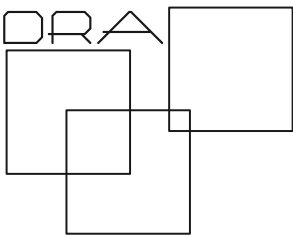


*Insertar el bloque de la manilla sin cerradura (C-D) en ambos lados como muestra la imagen.
Para paneles de hasta 35 mm de espesor, utilizar tornillos trilobulares de M5x10.
Para paneles de hasta 40 mm de espesor, utilizar tornillos trilobulares de M5x16.
Para paneles de hasta 44 mm de espesor, utilizar tornillos trilobulares de M5x20.
Para paneles de hasta 50 mm de espesor, utilizar tornillos trilobulares de M5x25.



"Encajar la manilla (E) y el pistón (G).

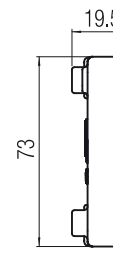
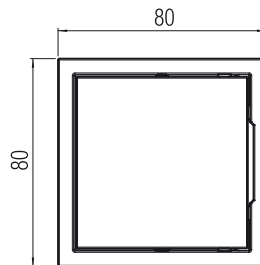
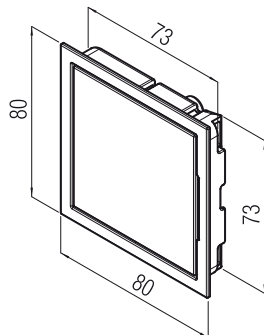
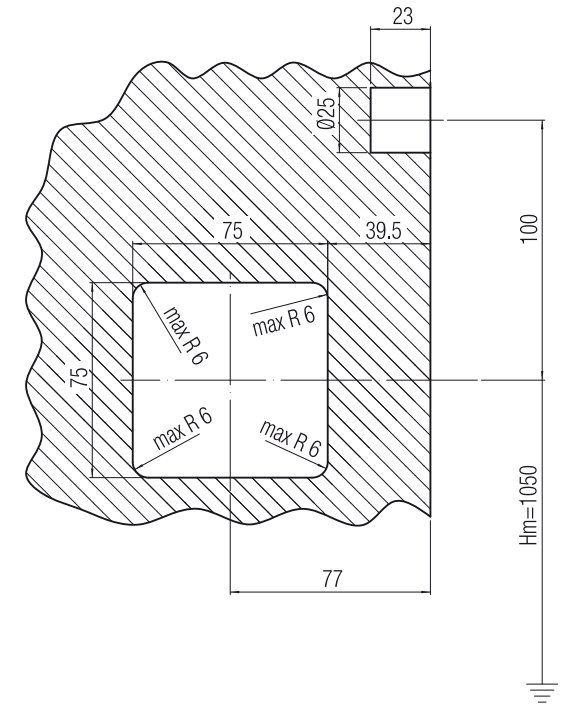
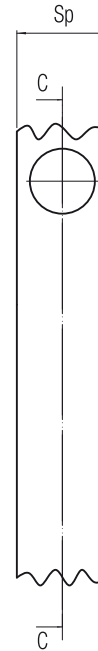
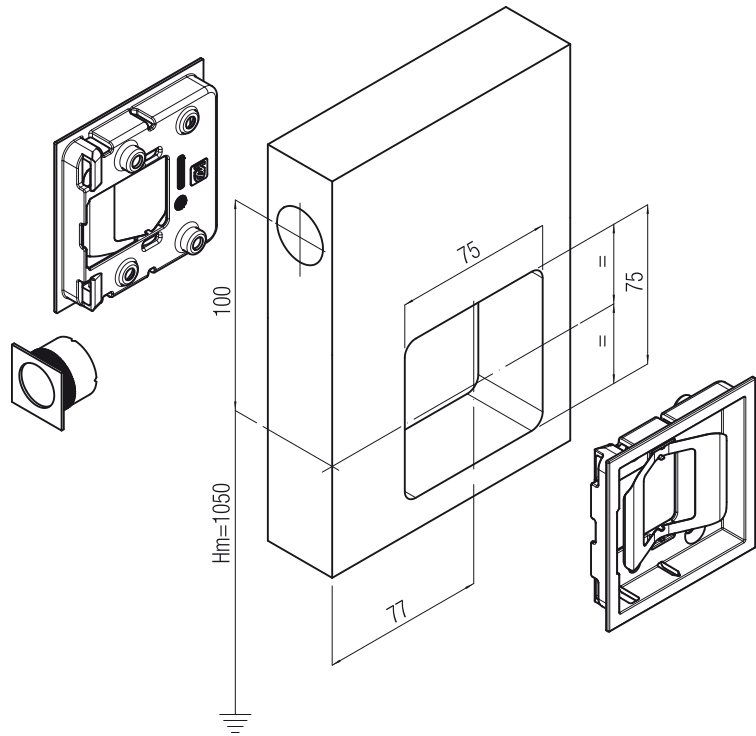
KUADRA



Manilla sin cerradura
Instrucciones de montaje



KRONA KOBLENZ



Sp= Espesor puerta min. 35 mm - máx 50 mm.
Hm= Altura posición manilla (mm).