

# GUÍAS Y HERRAJES PUERTAS CORREDERAS CRISTAL

**UNIK SELF** - Para 1 hoja móvil de cristal con autocierre "Self Closing" hasta 90 Kg.  
Aluminio Anodizado

**KLEIN**

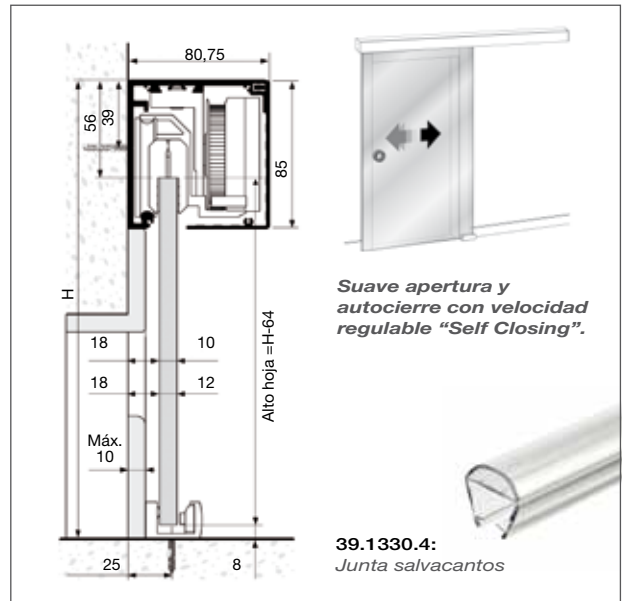


**UNIKSELF** está diseñado para reemplazar cualquier puerta batiente tradicional por un panel de vidrio corredero. Perfil de aluminio anodizado a vista con acabado "silver" (AA10 ISO 7599, 10 micras). Galería clipada para una instalación rápida. Vidrio de 10 o 12 mm. Rodamientos de bolas para apertura suave. Instalación a pared.



**Contenido:**

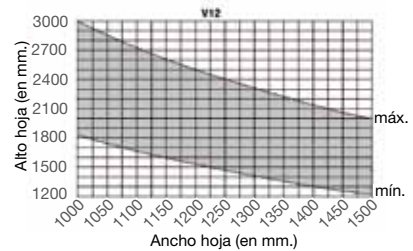
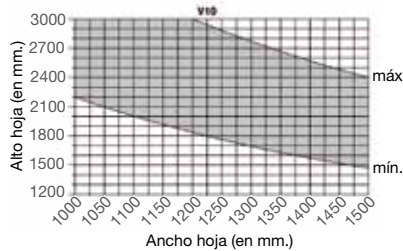
- 1 Perfil con galería de 2,5  
o 3 metros con transmisión pre montada
- 2 Mordazas
- 1 Retenedor
- 1 Tope
- 1 Guiador inferior
- 2 Distanciadores guiador
- 2 Tapas laterales perfil
- 2 Tiradores circulares



Suave apertura y autocierre con velocidad regulable "Self Closing".

**39.1330.4:**  
Junta salvacantos

Para un correcto funcionamiento del sistema, las medidas de la hoja deben seguir las pautas aconsejadas de mínimo y máximo de ancho y alto especificadas en el área gris de la gráfica.



Descripción	Mano	Código	Código	
			Cristal 10 mm.	Cristal 12 mm.
Kit 2,5 mts.	Derecha	1	<b>N P</b> 39.2087.5	<b>N P</b> 39.2089.0
Kit 2,5 mts.	Izquierda	1	<b>N P</b> 39.2088.6	<b>N P</b> 39.2090.1
Kit 3 mts.	Derecha	1	<b>N P</b> 39.2085.3	
Kit 3 mts.	Izquierda	1	<b>N P</b> 39.2086.4	
Junta salvacantos V10-12 mm. 3 mts.		2	39.1330.4	39.1330.4

