

# EGO

## SwingLife

PAT-PENDING

### ABS



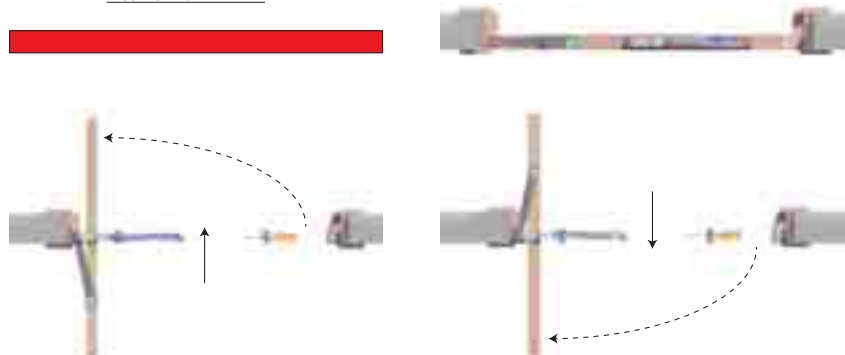
LA FAMILIA EGO aumenta: EGO SWINGLIFE ABS! rototraslante sin jambas.  
 La nueva solución rototraslante a filo pared, sin jambas ni tapajuntas.  
 La filosofía de KRONA KOBLENZ siempre ha estado orientada hacia el diseño contemporáneo y las últimas tendencias del mercado. Esto ha llevado a ampliar el alcance de la familia EGO, la serie que ofrece soluciones con puerta a filo pared sin jambas ni tapajuntas.  
 Después de las soluciones con batiente tradicional y las correderas con ABS, la última novedad: EGO Swing Life la solución rototraslante con ABS.  
 El sistema con las hojas sin batiente permite la apertura del panel hacia ambos lados, adecuado sobre todo en lugares públicos: será posible entrar y salir del local empujando la hoja con facilidad.  
 Los herrajes Swing Life ofrecen un movimiento preciso, seguro y fiable como es habitual en KRONA KOBLENZ. Gracias a la calidad de los componentes está asegurado un movimiento silencioso, fluido y de larga duración, sin necesidad de mantenimiento.  
 A diferencia del Swing Life Wood, esta solución se vende con marco de aluminio premontado, para una instalación precisa, rápida y de gran impacto estético.  
 No es necesario realizar trabajos de albañilería y ningún detalle constructivo especial, la instalación, gracias al sistema patentado de acoplamiento/desenganche de la hoja, se hace aún más rápida y fácil.  
 Una de las ventajas con respecto a las puertas tradicionales es la recuperación significativa de espacios: el movimiento rototraslante de la hoja ocupa la mitad del espacio que una puerta con bisagras normales.  
 La presencia del ABS hace de esta solución de diseño refinado y actual, un producto completo y seguro.

- PLUS:
- Solución a filo pared con ABS con apertura por ambos lados.
  - Nuevo perfil tubular: para garantizar la solidez de la estructura.
  - Película protectora en la superficie: para un acabado perfecto.
  - ABS de serie, evita accidentes, invisible, 70kg patentado.
  - Fácil instalación: gracias al sistema patentado de acoplamiento/desenganche de la hoja.
  - Regulable sin desmontar la puerta.
  - Movimiento fluido: gracias al diseño especial del carro de 4 ruedas con cojinetes.

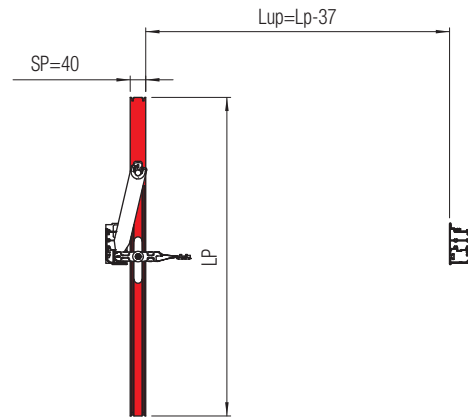
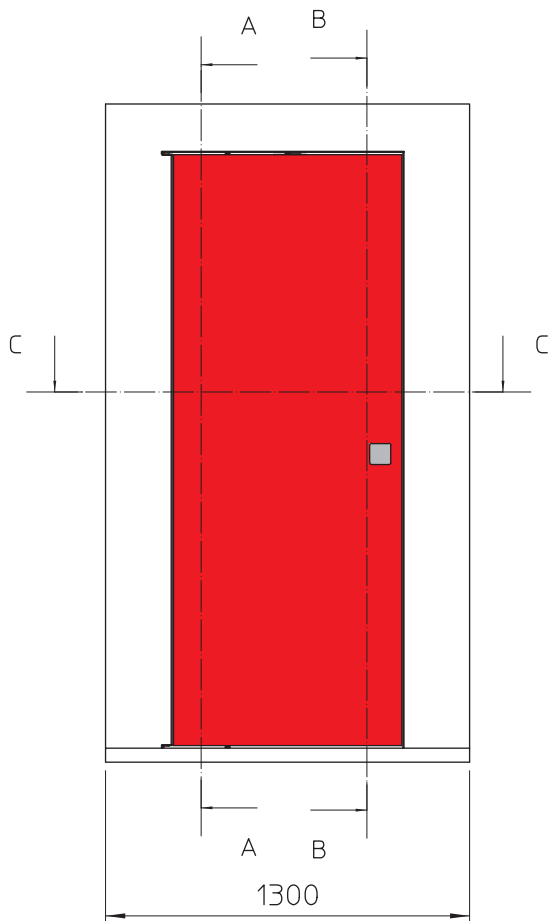


## ABS

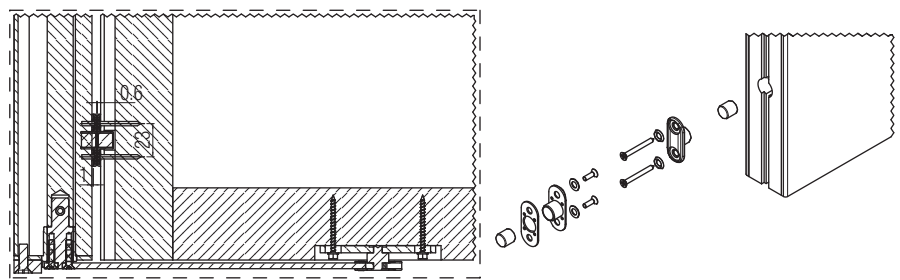
HOJA SIN BATIENTE



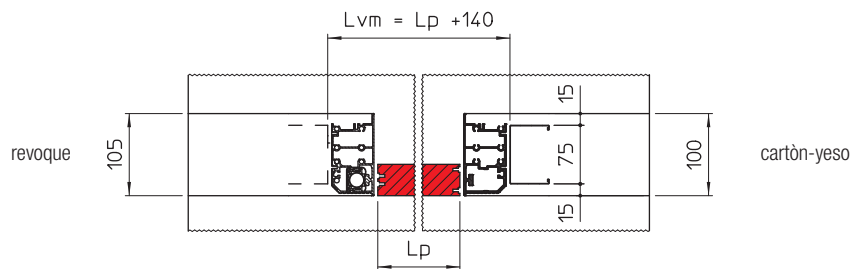
lado anterior (puerta a filo pared)



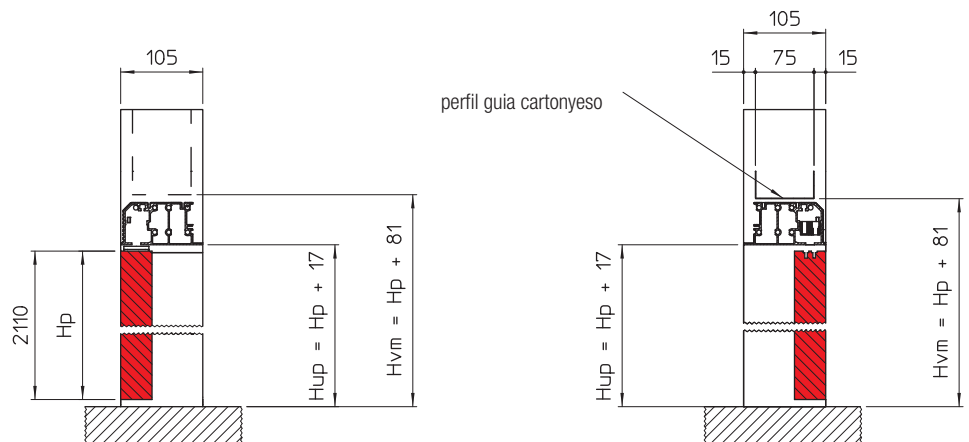
iman+soportes+espesor.



lado trasero (puerta NO filo pared)



lado anterior (puerta a filo pared)



**Leyenda**

- Lp= anchura del panel
- Lup= luz de paso
- Lvm= ancho hueco pared (dentro del marco)
- Hp= altura del panel
- Hup= altura de paso
- Hvm= altura hueco pared (dentro del marco)
- Sp= espesor pared