

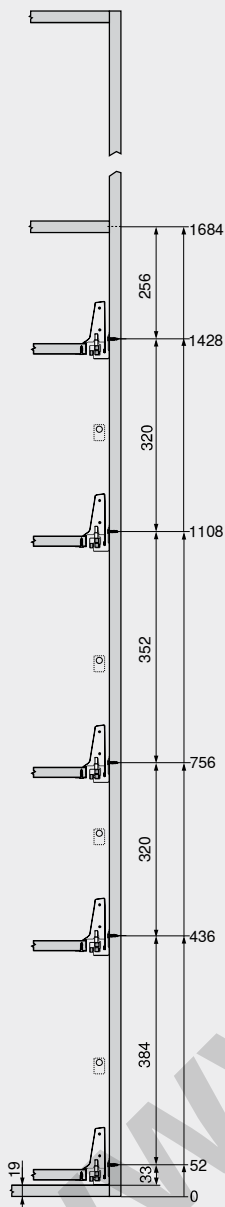
SPACE TOWER para TANDEMBOX



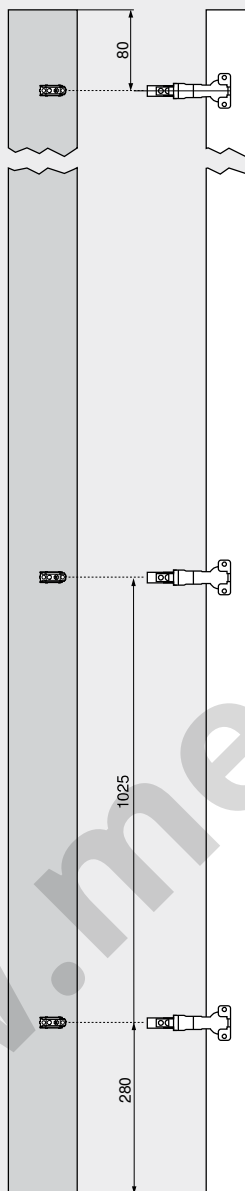
Planificación




Posicionamiento recomendado en el cuerpo



Cotas de taladrado recomendadas – Frente



Cotas de taladrado recomendadas – Frente



Recomendación

En los armarios altos es muy práctico un estante, que al estar situado en el nivel superior puede verse muy bien desde delante.

El cajón interior facilita el acceso lateral. Si se utiliza el cajón interior con una trasera más alta, los artículos guardados no pueden caerse hacia atrás.

El posicionamiento a diferentes alturas de los módulos extraíbles en el armario permite que los artículos altos tales como botellas o paquetes de cereales tengan espacio suficiente en el interior.

La bisagra CLIP top 155° sin puerta por interior permite aprovechar de manera óptima el ancho del cuerpo.

Si la bisagra se monta por encima del módulo extraíble más bajo, éste puede colocarse en la posición más baja. De este modo se aprovecha hasta el último centímetro como espacio de almacenaje.



Número de bisagras



La cantidad de bisagras depende de la altura y el peso del frente.

Para obtener una buena estabilidad se debería contar con la mayor distancia posible entre las bisagras.

Las indicaciones de carga y de altura se refieren a puertas de 600 mm de ancho.