

Bisagra para puertas con marcos de aluminio de 95°

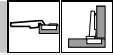
Webcode
 DQDMBY

Planificación

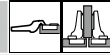
Dimensiones de la bisagra y cálculo de los juegos con ajuste en fábrica (distancia de la base = 0 mm)

Puerta por interior en plena apertura

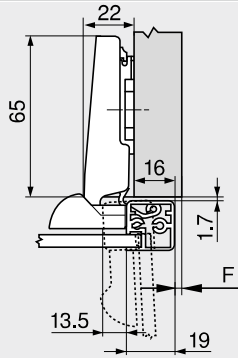
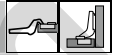
Recubrimiento angular



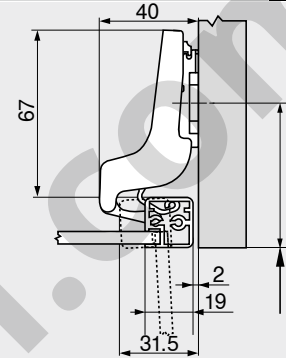
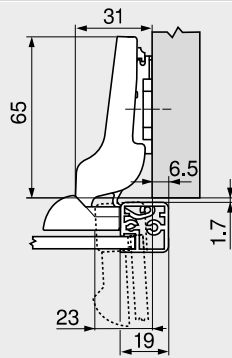
Tope central



Montaje interior



F Juego



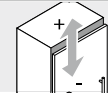
Retroceder la posición de fijación de la base en el espesor del marco +1.7 mm

Juego mínimo del juego F para frentes con marco de aluminio (R = 1 mm) con ajuste en fábrica

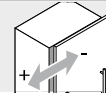
Ancho de marco RB (mm)	Espesor de marco RS (mm)											
	18	19	20	21	22	24	25	26	27	28	30	32
19	0.2	0.3	0.4	0.6	0.7	1.2	Δ	Δ	Δ	Δ	Δ	Δ
20	0.2	0.3	0.4	0.5	0.7	1.1	Δ	Δ	Δ	Δ	Δ	Δ
21	0.2	0.3	0.4	0.5	0.7	1.0	Δ	Δ	Δ	Δ	Δ	Δ
22	0.2	0.3	0.4	0.5	0.7	1.1	Δ	Δ	Δ	Δ	Δ	Δ
Adicional para un ajuste lateral de +2 mm												
	+0.1	+0.2	+0.3	+0.3	+0.3	+0.4						

Δ Recomendamos un ensayo de montaje

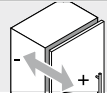
Ajuste



Máx. ±3.0 mm
 Ver las bases

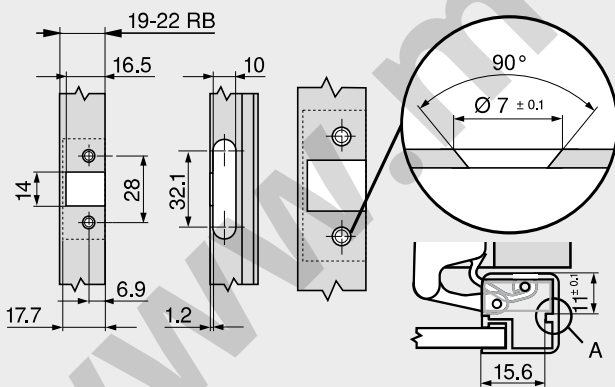


±2.0 mm



+3.0 mm
 -2.0 mm

Montaje por atornillado



RB Ancho de marco

A La cazoleta de bisagra se debe poder sostener en el fresado

Indicaciones en la página

Visión general – CLIP top BLUMOTION CLIP top – bisagras	75
Bases	156
Accesorios – tapa para bisagras	164
Accesorios – general	166
Visión general – BLUMOTION para puertas	171

Visión general – TIP-ON para puertas	185
Visión general – ayudas de montaje	561
Para más información técnica	662

Montaje, desmontaje y ajuste

Short-URL
www.blum.com/a210

