Fecha: Cliente: Ref.:	Observaciones:

1. Medidas hueco de obra

Instalación guía **a techo**

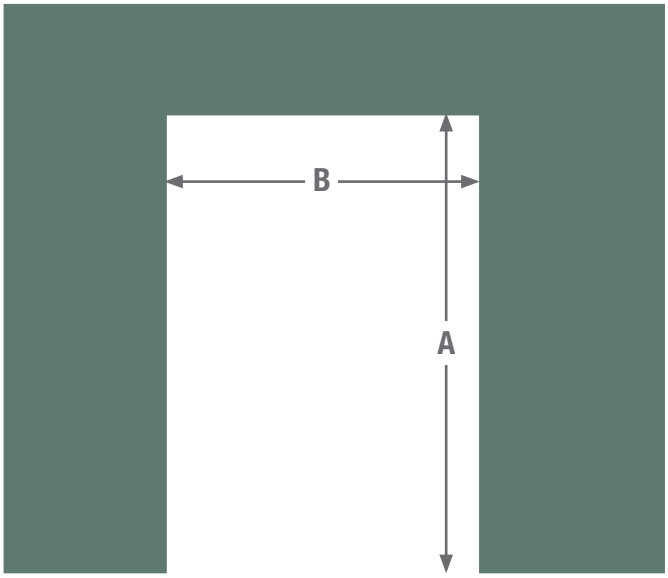

A - Alto hueco obra

mm.

B - Ancho hueco obra

mm.

2. Tipo de instalación estándar

☐ Mod. 1 **Dos hojas a derecha o izquierda**

Indicar punto de fijación:

☐ Izquierda

☐ Derecha

☐ Mod. 2 **Dos hojas dobles**

☐ Mod. 3 **Dos hojas + panel fijo**

Indicar punto de fijación:

☐ Izquierda

☐ Derecha

Indicar medidas del panel fijo:

Alto _____ mm

Ancho _____ mm

3. Escoger **tipo** de guía (marcar con una X)

3.1. A techo

80Kg

☐

3.2. A techo encastrable **desmontable**

120Kg

☐

3.2.1. Accesorios

☐ ANCLAJE A TECHO
Colocar 1 cada 400 mm. en la guía simple desmontable.

Nº Ud.: ☐

4. Escoger **largo** de la guía

☐ 2 m. ☐ 4 m. ☐ 6 m.

5. Escoger **acabado** de la guía

☐ LACADO BLANCO MATE 9003

☐ LACADO NEGRO MATE

☐ ANODIZADO NATURAL

☐ ANODIZADO PLATA MATE

6. Escoger **acabado** de la puerta

☐ LACADO BLANCO MATE 9003 Nº Ud.: ☐

☐ LACADO NEGRO MATE Nº Ud.: ☐

☐ LACADO ACERO CORTEN Nº Ud.: ☐

☐ CHAPA ROBLE SIN BARNIZAR Nº Ud.: ☐

☐ CHAPA NOGAL NATURAL SIN BARNIZAR Nº Ud.: ☐

7. Escoger **acabado** del vidrio

☐ TRANSPARENTE

☐ PARSOL GRIS

☐ PARSOL BRONCE

☐ TRASLÚCIDO MATE

☐ GRIS OSCURO

☐ TRANSPARENTE ÓPTICO

Observaciones:

8. Particiones simuladas

☐ Mod. A



☐ Mod. B



☐ Mod. C



☐ Mod. D



Determinar el % anchura de la puerta para la partición vertical medido desde la izquierda.

8.1. Particiones simuladas **fijos** (marcar con una x)

☐ Mod. A

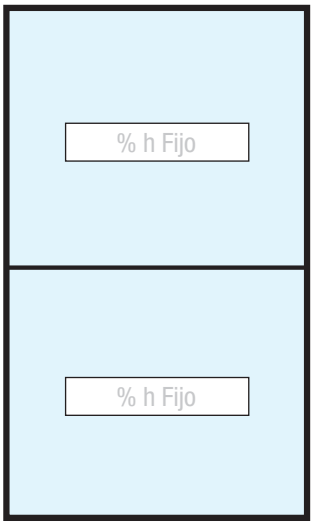

☐ Mod. B

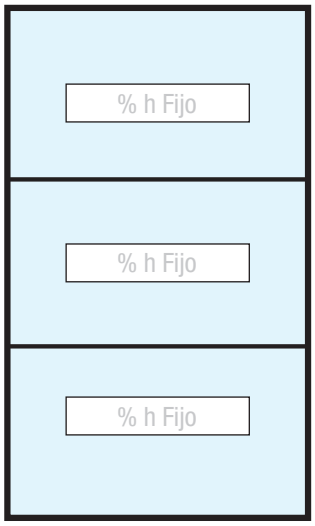

☐ Mod. C

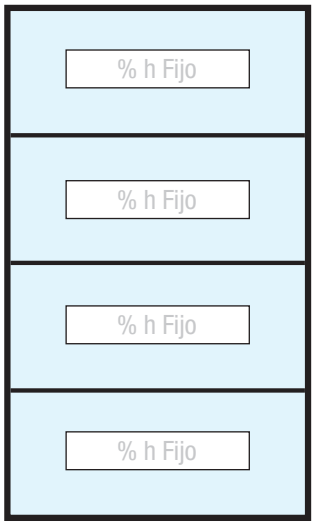

☐ Mod. D

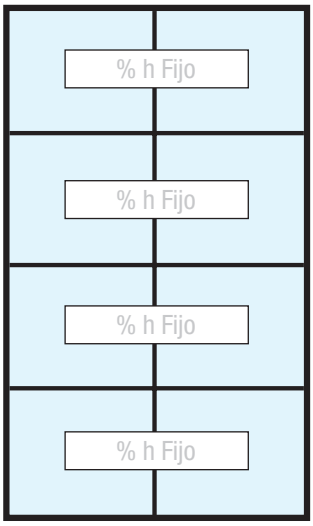

Determinar el % anchura de la puerta para la partición vertical medido desde la izquierda.

Observaciones: