

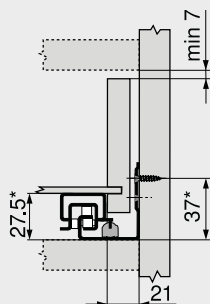


TANDEM plus BLUMOTION – 560H | 566H

Webcode
DQD1XA

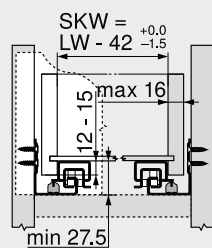
Planificación

Espacio ocupado en el cuerpo



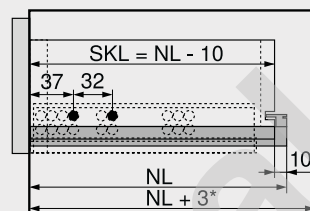
* +3 mm con estabilizadores laterales

Cajón | cajón interior



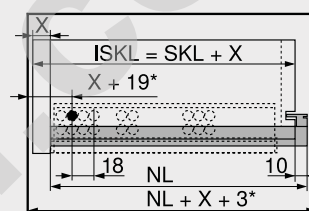
SKW Ancho interior del cajón
LW Ancho interior cuerpo de mueble

Cajón



SKL Largo de cajón
NL Largo nominal
* Adicionalmente +12 mm con estabilizadores laterales

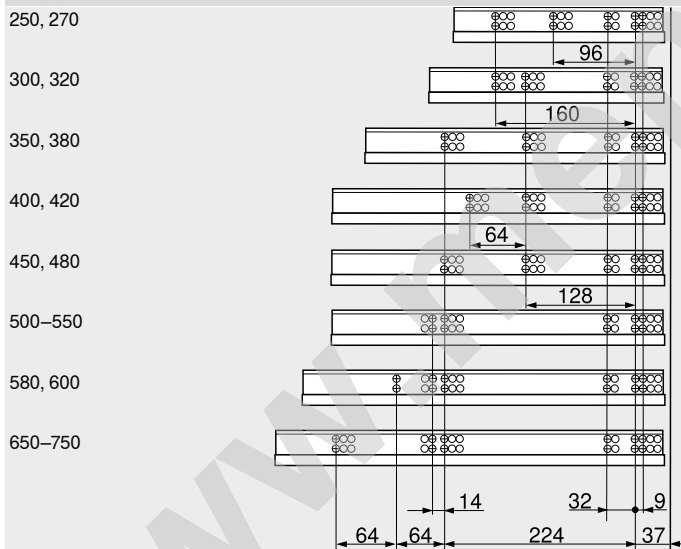
Cajón interior



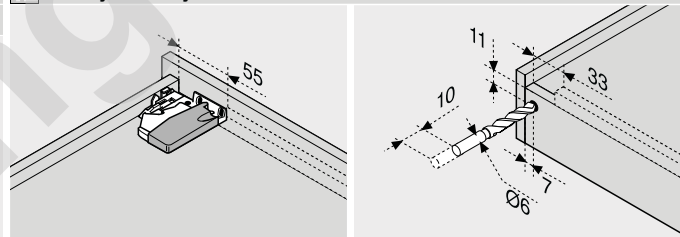
ISKL Largo del cajón interior
SKL Largo de cajón
NL Largo nominal
X Espesor del frente
* Adicionalmente +2 mm con POSISTOP

Posición de atornillado – guías de cuerpo de mueble

Largo nominal NL (mm)



Trabajo del cajón



Utilizar el calibre de taladrar T65.1000.02

Utilizar el calibre de taladrar T65.1000.02

Indicaciones para los laterales

Visión general – TANDEM	465	Montaje, desmontaje y ajuste	
Visión general – SERVO-DRIVE para MOVENTO TANDEM	491		
CABLOXX	586	Short-URL	
Accesorios	484	www.blum.com/a420	
Fijación guías de cuerpo de mueble	488		
Visión general – ayudas de montaje	595		
Para más información técnica	686		