




SPACE TOWER

Webcode
DQGRMM



- El armario despensa flexible con caceroleros interiores; con estantes y cajones interiores en la zona superior
- Acceso cómodo desde tres lados
- Los módulos extraíbles de apertura individual permiten ver todo el contenido y extraerlo cómodamente hacia arriba
- Mínimos esfuerzos para su accionamiento incluso en módulos extraíbles con cargas pesadas
- Las paredes traseras y laterales altas garantizan un almacenamiento seguro
- Las divisiones interiores ORGA-LINE procuran orden y visibilidad a los módulos extraíbles
- Las dimensiones del cuerpo se pueden realizar de manera flexible



Información de pedido

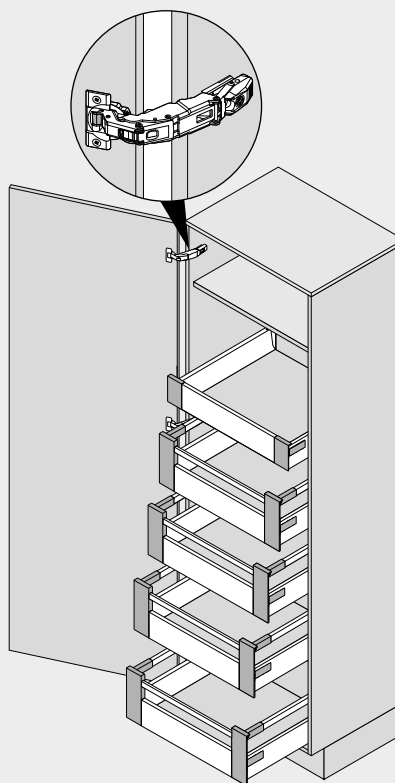
Recomendaciones de uso	Página
Cajón interior – M	304
Cacerolero interior – guardacuerpo – C	312
Cacerolero interior – guardacuerpo – D	316
ORGA-LINE para TANDEMBOX antaro – separador transversal	562
ORGA-LINE para TANDEMBOX antaro – guardacuerpo transversal	563
Bisagra CLIP top BLUMOTION 155°	104
Recomendación Ancho cuerpo de mueble (mm)	275–1200

Planificación

Ayuda para planificación y pedidos

Short-URL

www.blum.com/planningtools



Indicaciones para los laterales

Visión general – TANDEMBOX antaro	297	Para más información técnica	686	Montaje, desmontaje y ajuste
Visión general – SERVO-DRIVE para LEGRABOX TANDEMBOX	379			
Visión general – ORGA-LINE para TANDEMBOX	551			
Bisagra CLIP top BLUMOTION 155°	104			
Visión general – BLUMOTION para puertas	185			
Accesorios	334			
Visión general – ayudas de montaje	595			
Short-URL				www.blum.com/a350



SPACE TOWER

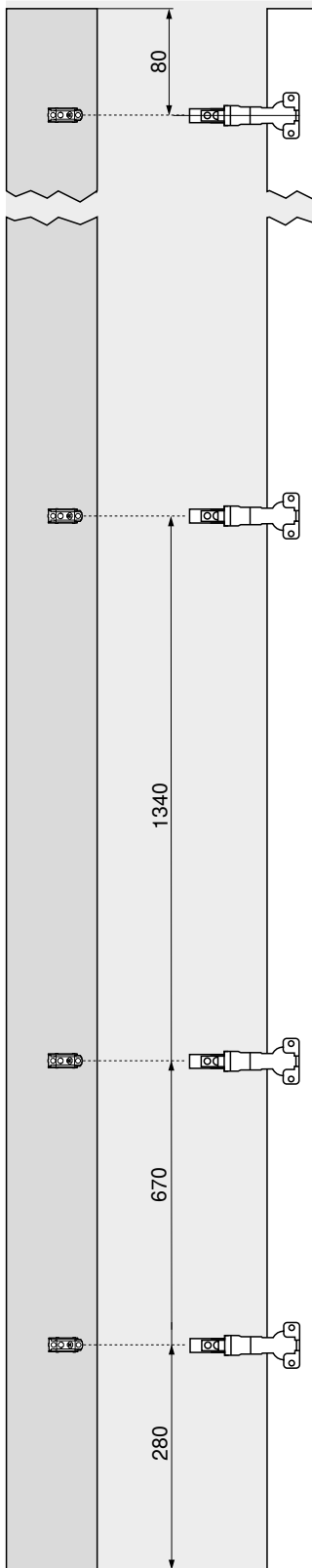
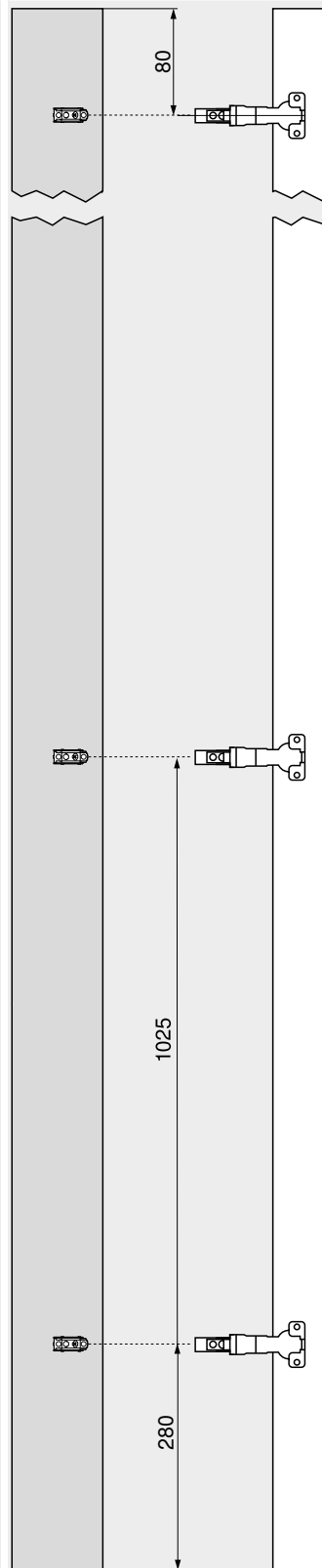
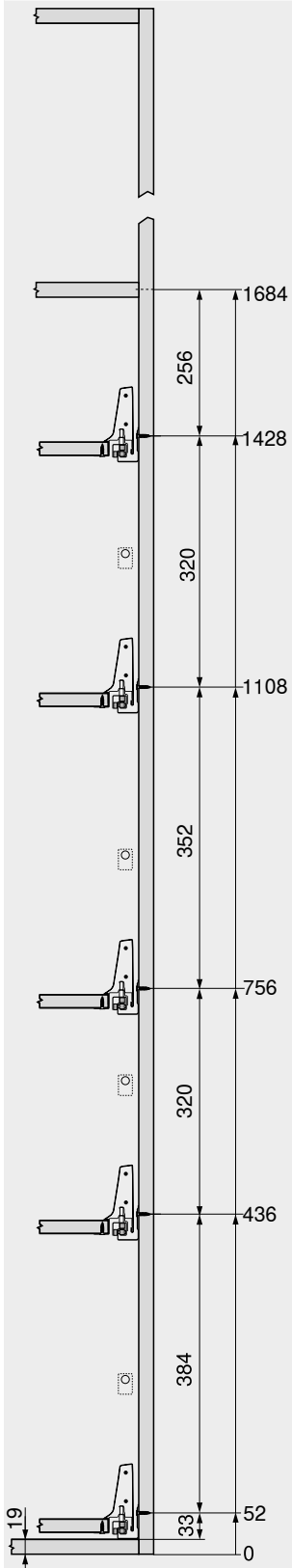
Webcode
DQGRMM

Planificación
Recomendación

Posicionamiento en el cuerpo

Cotas de taladrado – frente

Cotas de taladrado – frente



En los armarios altos es muy práctico un estante, que al estar situado en el nivel superior puede verse muy bien desde delante

El cajón interior facilita el acceso lateral. Si se utiliza el cajón interior con una trasera más alta, los artículos guardados no pueden caerse hacia atrás

El posicionamiento a diferentes alturas de los módulos extraíbles en el armario permite que los artículos altos tales como botellas o paquetes de cereales tengan espacio suficiente en el interior

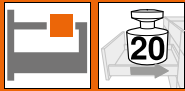
La bisagra CLIP top BLUMOTION 155° sin entrada de la puerta permite aprovechar de manera óptima el ancho del cuerpo

Si la bisagra se monta por encima del módulo extraíble más bajo, éste puede colocarse en la posición más baja. De este modo se aprovecha hasta el último centímetro como espacio de almacenaje

Indicaciones para los laterales

Número de bisagras

694



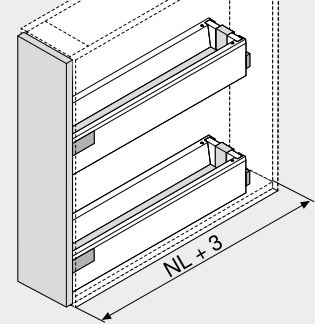
Armarios estrechos

Webcode
DQGV5A



- Solución estable gracias a sus guías de cuerpo de mueble desplazadas en diagonal
- Con **BLUMOTION** integrado para lograr que los cajones se cierren de forma suave y silenciosa
- Alta capacidad de carga dinámica de 20 kg por armario inferior
- Ancho de cuerpo de mueble KB 200 mm

Espacio ocupado



NL Largo nominal

Información de pedido

Recomendaciones de uso	Página
Cajón – M	302
Cajón – K	306
Cacerolero – guardacuerpo – C	310
Cacerolero – guardacuerpo – D	314
Cacerolero – guardacuerpo – D – perfiles K	318
Ancho cuerpo de mueble KB (mm)	200

Indicaciones para los laterales

Visión general – TANDEMBOX antaro	297	Montaje, desmontaje y ajuste	
TIP-ON BLUMOTION para TANDEMBOX	372		
Accesorios	334		
Visión general – ayudas de montaje	595	Short-URL	
Para más información técnica	686	www.blum.com/a350	

APLICACIONES ESPECÍFICAS TANDEMBOX Antaro

Armarios estrechos



Sistemas box

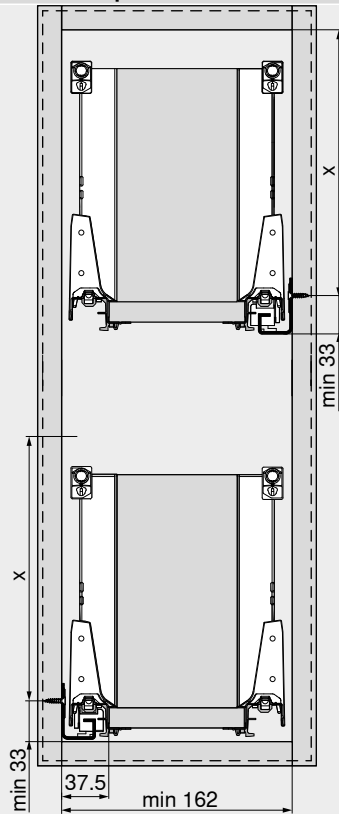


Armarios estrechos

Webcode
DQGV5A

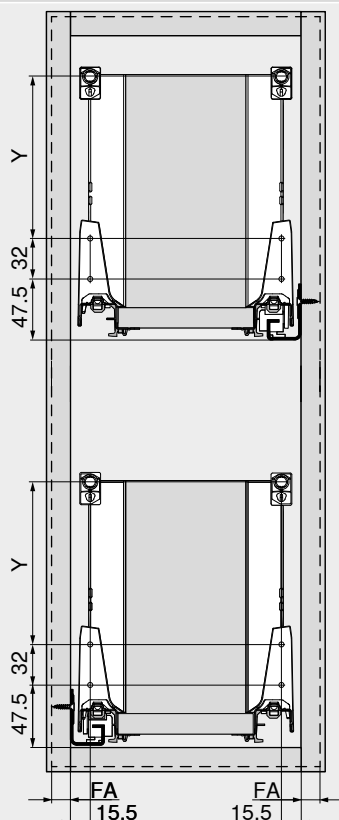
Planificación

Espacio ocupado en el cuerpo



Altura de montaje	X (mm)
M	65,5
K	97,5
C	159
D	191

Cotas de montaje – frente



Altura de montaje	Altura de perfil	Pared lateral	Y (mm)
M	M	-	-
K	K	-	32
C	M	Guardacuerpo	96
D	M	Guardacuerpo	128
D	K	Guardacuerpo	32 + 96
FA	Recubrimiento del frente		

Sistemas box